








**Posizionarsi dietro la poltrona e tirare
la tela verso l'alto fino a liberare il telaio**



(1) Togliere la tela nella parte superiore del telaio

(2) spingere la tela verso il basso fino allo snodo (3) del telaio





**Togliere la parte
superiore del
telaio**



**Sfilare
completamente
la tela dal telaio**



**Ora è possibile
montare la nuova
tela ripercorrendo a
ritroso i passaggi
precedenti**